



URZĄD MARSZAŁKOWSKI
WOJEWÓDZTWA POMORSKIEGO



PROGRAM
REGIONALNY
NARODOWA STRATEGIA SPÓJNOŚCI



UNIA EUROPEJSKA
EUROPEJSKI FUNDUSZ
ROZWOJU REGIONALNEGO



Regionalny Program Operacyjny Województwa Pomorskiego na lata 2014-2020 być albo nie być (regionem samodzielnym rozwojowo po 2023 roku)



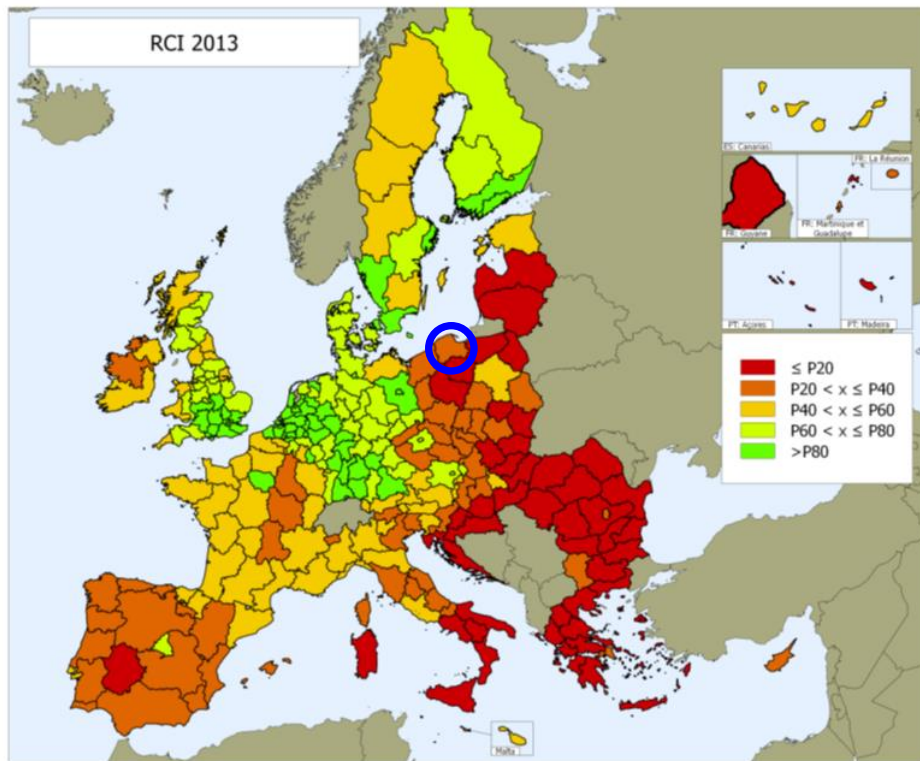
Radomir Matczak
Departament Rozwoju
Regionalnego i Przestrzennego UMWP

Inauguracja RPO WP 2014-2020
Gdańsk, 12 marca 2015



Pomorskie na tle UE

Indeks Konkurencyjności Regionalnej UE 2013 (RCI)



Wskaźnik	Lokata Pomorskiego	
	2010	Ostatni dostępny
RCI	201	194
PKB per capita (PPS)	239	232
Wskaźnik zatrudnienia	207	195

Wskaźnik	Pomorskie (EU=100)	
	2005	Ostatni dostępny
PKB per capita (PPS) (2005, 2011)	50,2%	62,0%
Wskaźnik zatrudnienia (2005, 2013)	84,1%	97,6%
Wartość dodana brutto na pracownika (2007, 2010)	39,6%	43,0%

Cele EUROPA 2020	2020		2013		
	EU-28	PL	EU-28	PL	Pomorskie
Wskaźnik zatrudnienia	75%	71%	68,5%	64,9%	63,9%
Nakłady na B+R w % PKB	3%	1,7%	2,0%	0,87%	1,08%
Udział OZE (2012)	20%	15%	14,1%	11,0%	14,81%



Cele i absorpcja środków UE 2007-2013

Scenariusz	Cel absorpcyjny (mld euro)	Stopień realizacji (%)
Pesymistyczny	3,9	129
Realistyczny	4,5	112
Optymistyczny	5,2	96

Program UE	Liczba projektów	Całkowita wartość projektów (tys. PLN)	Dofinansowanie UE (tys. PLN)
PO IŚ	192	18 623 575	10 042 640
PO IG	1 048	3 829 804	1 685 194
PO KL	2 506	2 630 590	2 209 801
RPO WP 2007-2013	1 706	7 034 728	3 905 731
Programy EWT	114	158 906	137 504
Polityka Spójności	5 566	32 277 603	17 980 870
PROW 2007-2013	7 719	3 989 550	2 150 122
PO Ryby 2007-2013	3 398	1 438 320	844 969
WPR+ WPMiR	11 117	5 427 870	2 995 091
SUMA	16 683	37 705 473	20 975 961



Wyzwania stojące przed Pomorskim

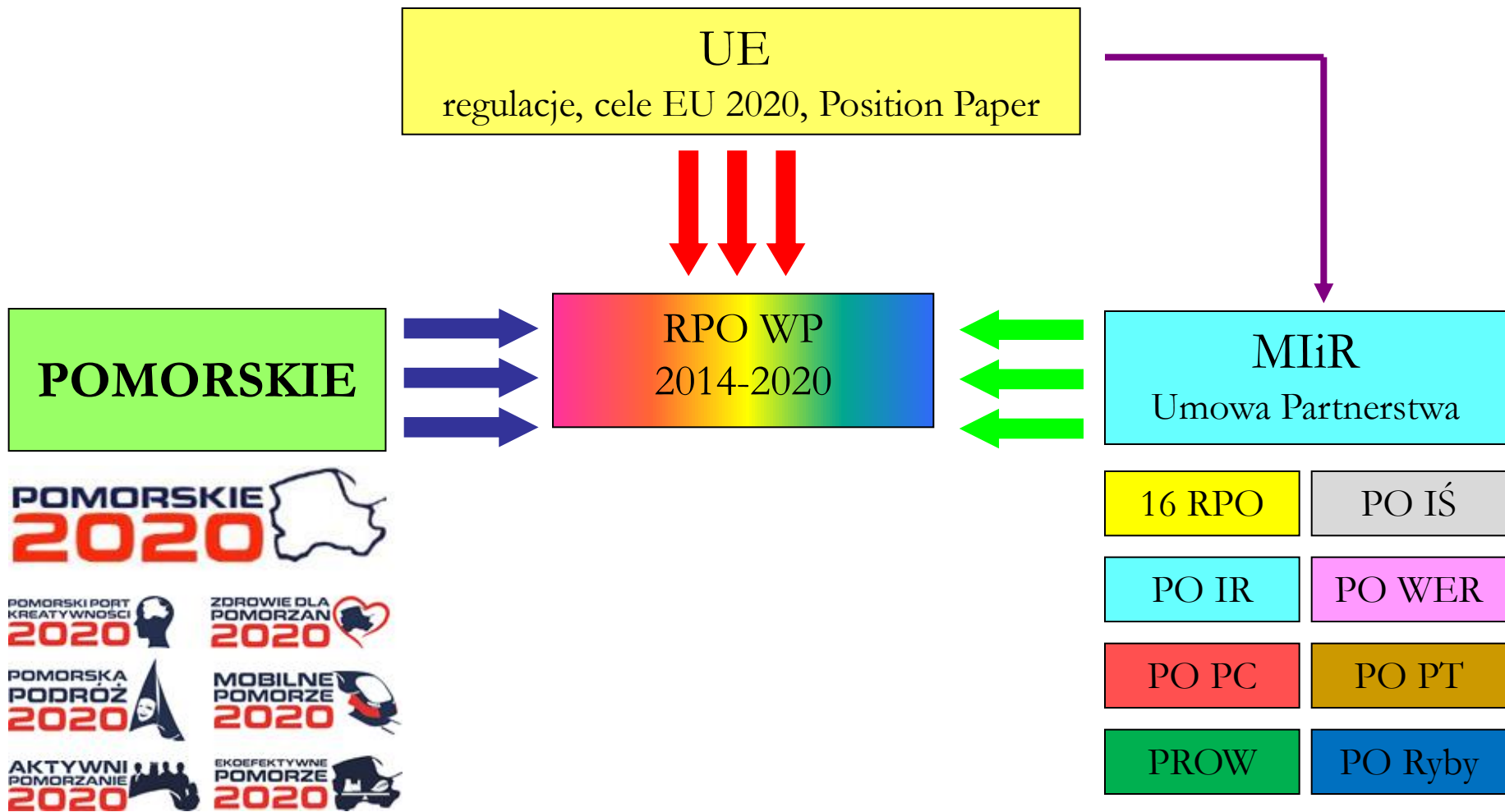
1. Bardziej **proeksportowa** orientacja gospodarki
2. Jakość **kształcenia** i redukcja dysproporcji w dostępie do edukacji
3. Wzrost **zatrudnienia** i poprawa **stanu zdrowia** mieszkańców
4. Aktywizacja **obszarów strukturalnie słabych**
5. Spójność **transportowa** i umocnienie pozycji **transportu zbiorowego**
6. Zmniejszenie **energochłonności gospodarki**
7. Poprawa **środowiskowych warunków życia**



1. **Interes rozwojowy regionu** na pierwszym planie
2. **Maksymalizacja efektów** interwencji → **nieszablonowe** rozwiązania
3. **Koncentracja** tematyczna i terytorialna oraz szeroka **paleta instrumentów** wsparcia
4. **Inwestowanie** – a nie wydawanie

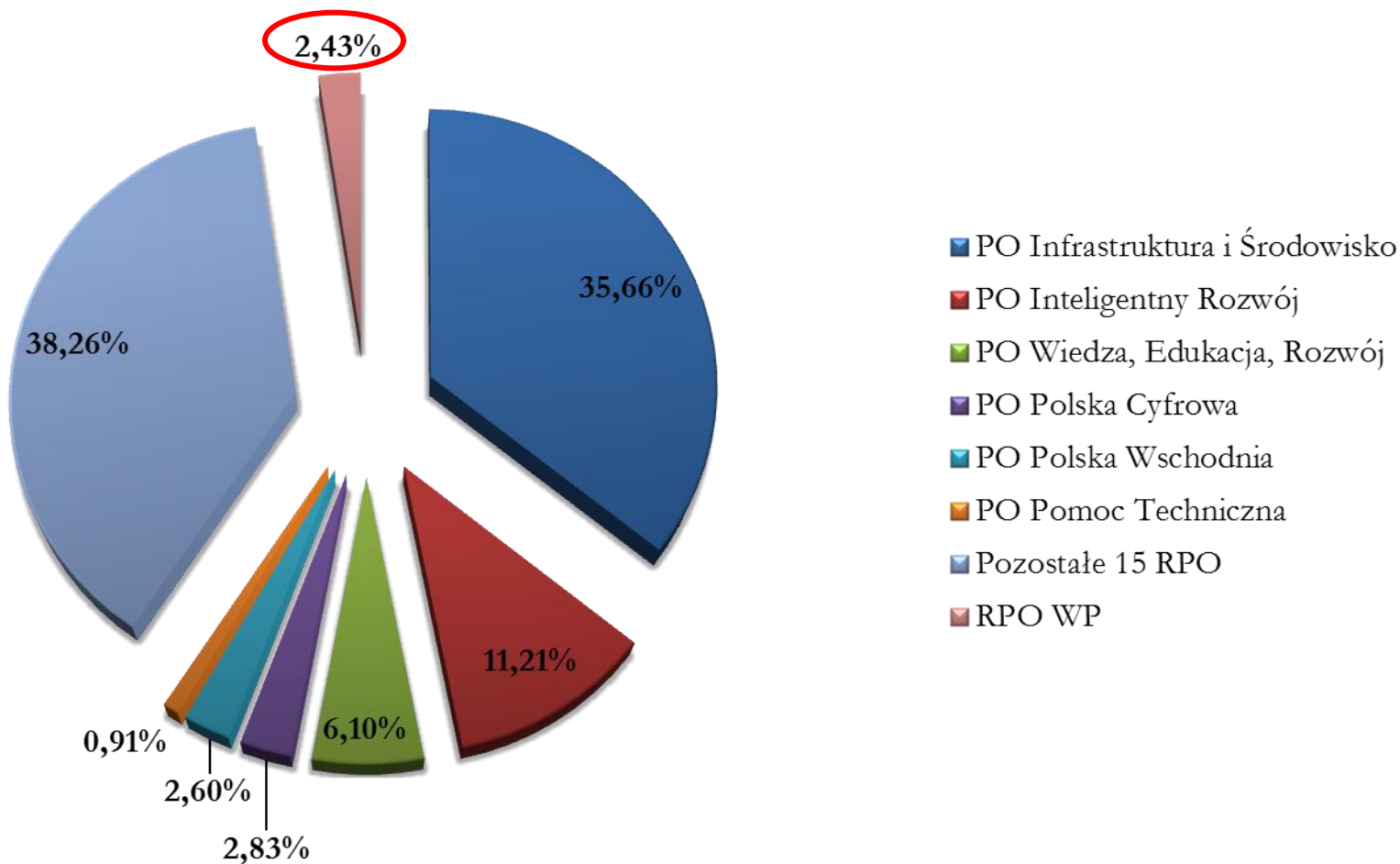


Struktura programowania 2014-2020





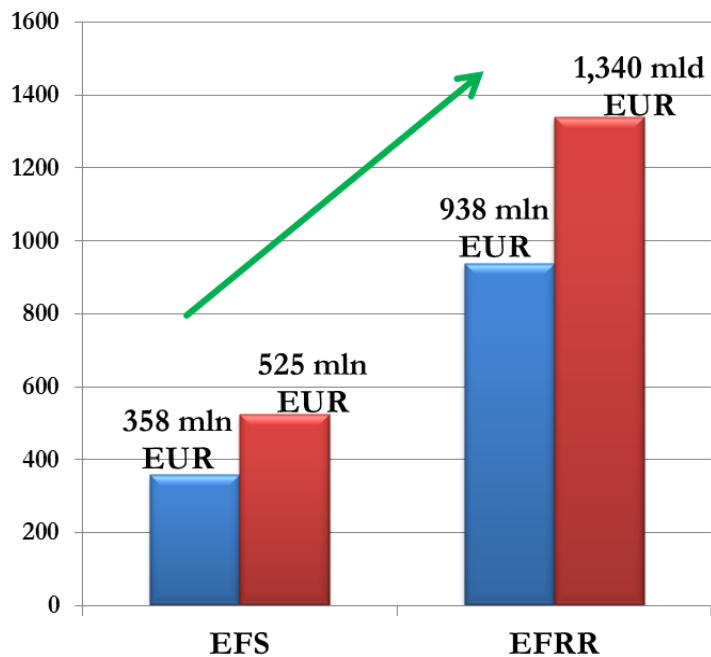
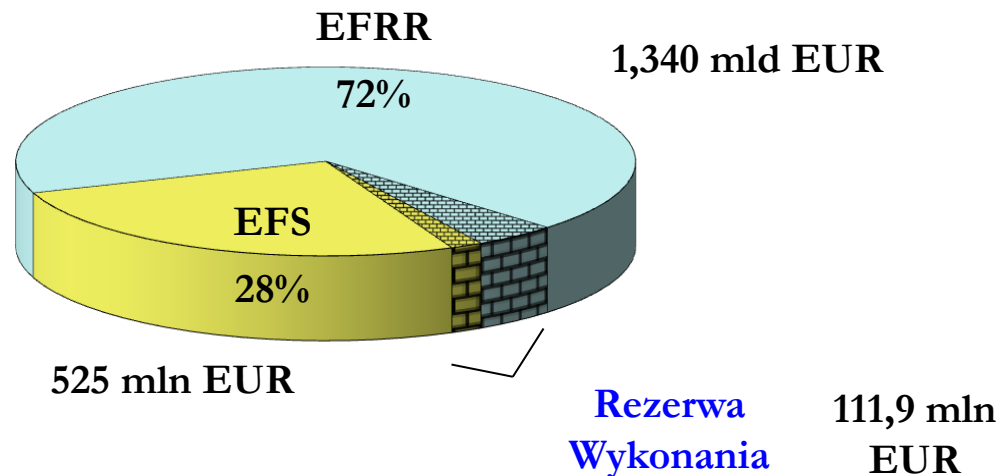
Udział poszczególnych PO w całości alokacji UE na politykę spójności w Polsce





Budżet RPO WP

1,865 mld EUR



■ 2007-2013
■ 2014-2020



Tabela finansowa RPO WP (mln EUR)

Oś Priorytetowa	Alokacja EU	% alokacji	ZIT	IF
1. Komerccjalizacja wiedzy	139,9	7,5	0	35,7
2. Przedsiębiorstwa	174,6	9,5	7,9	48,5
3. Edukacja	119,6	6,4	0	0
4. Kształcenie zawodowe	68,7	3,7	0	0
5. Zatrudnienie	225,5	12,1	41,5	0
6. Integracja	114,3	6,1	24,4	0
7. Zdrowie	105,0	5,6	6,9	0
8. Konwersja	159,0	8,5	41,3	16,5
9. Mobilność	357,2	19,2	74,4	0
10. Energia	215,0	11,5	62,9	40,8
11. Środowisko	120,9	6,5	0	0
12. Pomoc techniczna	65,2	3,5	0	0
EFS	524,6	28,1	65,8	0
EFRR	1 340,2	71,9	193,4	141,5
OGÓŁEM	1 864,8	100,0	259,3	141,5



Inne akcenty w stosunku do okresu 2007+

Obszar tematyczny	RPO WP i PO KL 2007-2013	RPO WP 2014-2020	
	mln euro	mln euro	% zmiana
1. Komerccjalizacja wiedzy	70,4	139,9	+99%
2. Przedsiębiorstwa	105,8	174,6	+65%
3. Edukacja	141,8	188,3	+33%
4. Kształcenie zawodowe			
5. Zatrudnienie	217,5	225,5	+4%
6. Integracja	75,3	114,3	+52%
7. Zdrowie	35,9	105,0	+192%
8. Konwersja	211,2	159,0	-25%
9. Mobilność	266,4	357,2	+34%
10. Energia	34,1	215,0	+530%
11. Środowisko	78,3	120,9	+54%
12. Pomoc techniczna	44,2	65,2	+48%
RAZEM	1 280,9	1 864,9	+46%



Limity tematyczne (*ring-fencing*)

Obszary interwencji		Wymogi	RPO
Rozporządzenia Wspólnotowe (EU)			
innowacje, B+R, przedsiębiorstwa, e-usługi, efektywność energetyczna, OZE	EFRR	min. 50%	50,1%
Efektywność energetyczna		min. 12%	23,5%
Włączenie społeczne i walka z ubóstwem	EFS	min. 20%	21,8%
Pięć PI (8i, 8iv, 9i, 10i, 10iii)		min. 60%	64,8%
Umowa Partnerstwa (PL)			
Włączenie społeczne i walka z ubóstwem	EFS	20-22%	21,8%
ZIT (mln EUR)	EFRR	189,4	193,4
	EFS	26,4	65,8
	RAZEM	215,8	259,2



Przykładowe produkty Programu

Wskaźnik	Produkt
Inwestycje prywatne w projekty innowacje i B+R (mln EUR)	184,2
Przedsiębiorstwa (inwestycje podstawowe i profilowane)	3 700
Uczniowie rozwijający swoje kompetencje kluczowe	68 000
Uczniowie uczestniczący w stażach i praktykach zawodowych	44 900
Bezrobotni	33 300
Wykluczeni społecznie	22 500
Miejsca w żłobkach	3 900
Ludność objęta ulepszonymi usługami zdrowotnymi	1 800 000
Rewitalizowane obszary (ha)	400
Zintegrowane węzły przesiadkowe	25
Długość przebudowanych linii kolejowych / dróg (km)	110 / 150
Zmodernizowane energetycznie budynki	460
Dodatkowa zdolność wytwórcza OZE (MW)	45



Ramy (rezerwa) wykonania

Osie Priorytetowe	Poziom certyfikacji (środki UE + krajowe)	
	mln EUR	%
1. Komercjalizacja wiedzy (EFRR)	16,5	10
2. Przedsiębiorstwa (EFRR)	49,3	24
3. Edukacja (EFS)	30,9	22
4. Kształcenie zawodowe (EFRR)	12,1	15
5. Zatrudnienie (EFS)	92,8	35
6. Integracja (EFS)	40,3	30
7. Zdrowie (EFRR)	9,9	8
8. Konwersja (EFRR)	28,1	15
9. Mobilność (EFRR)	92,5	22
10. Energia (EFRR)	50,6	20
11. Środowisko (EFRR)	28,5	20
RAZEM	451,5	21

Tyle potrzeba certyfikować do końca **2018 roku**, aby mieć **szansę skorzystania** z **Rezerwy Wykonania**



Regionalny Program Strategiczny w zakresie transportu Mobilne Pomorze

- 1 Pakiet przedsięwzięć dotyczących rewitalizacji linii kolejowych w ważnych dla spójności województwa
- 2 Pakiet działań związanych z dostępem do autostrady A1
- 3 Pakiet działań wzmacniający korytarz transportowy południowy
- 4 Pakiet działań wzmacniający korytarz transportowy północny

Regionalny Program Strategiczny w zakresie atrakcyjności kulturalnej i turystycznej Pomorska Podróż

- 5 Pomorskie trasy rowerowe o znaczeniu międzynarodowym
- Kajakiem przez Pomorze
- Rozwój oferty turystyki wodnej w obszarze Pętli Żuławskiej i Zatoki Gdańskiej

Regionalny Program Strategiczny w zakresie energetyki i środowiska Ekoefektywne Pomorze

- 6 Poprawa jakości oraz ograniczenie strat wody w Centralnym Wodociągu Żuławskim
- 7 Utworzenie Bałtyckiego Centrum Informacji i Edukacji Ekologicznej Mare Balticum – centrum zmian klimatu
- Termomodernizacja obiektów SWP

Regionalny Program Strategiczny w zakresie aktywności zawodowej i społecznej Aktywni Pomorzanie

- 8 Kształtowanie sieci ponadgimnazjalnych szkół zawodowych uwzględniającej potrzeby subregionalnych i regionalnego rynków pracy.
- 9 Wypracowanie i pilotażowe wdrożenie standardów wsparcia pracy szkoły
- 10 Włączenie wypracowanego w ramach projektu Zdolni z Pomorza systemu wspierania uczniów szczególnie uzdolnionych do regionalnej polityki edukacyjnej
- 11 Wypracowanie standardów edukacji uczniów z niepełnosprawnościami oraz uczniów z zaburzeniami rozwoju.

Regionalny Program Strategiczny w zakresie ochrony zdrowia Zdrowie dla Pomorzán

- 12 Pomorskie eZdrowie realizowane dla podmiotów leczniczych SWP

Regionalny Program Strategiczny w zakresie rozwoju gospodarczego Pomorski Port Kreatywności

- 13 Invest in Pomerania
- 14 Pomorski Broker Eksportowy



Investycje obejmujące swoim zasięgiem całe województwo:

- 8 9 10 11 12 13 14



Przesądzenia wynikające z RPO

Ukierunkowane strumienie interwencji	Środki UE z RPO (mln EUR)	Udział w RPO (%)
Przedsięwzięcia strategiczne	467,2	25,1%
Zintegrowane Inwestycje Terytorialne	259,3	13,9%
Zintegrowane Porozumienia Terytorialne	187,1	10,0%
Porozumienia na rzecz <i>Inteligentnych Specjalizacji</i>	144,8	7,8%
Instrumenty finansowe	141,5	7,6%
RAZEM	1 199,9	64,3%



Jaka jest stawka?

- zbudowanie **silnej bazy gospodarczej** (podatkowej)
- **opuszczenie grona najbardziej opóźnionych** w rozwoju regionów UE
- **odcięcie się od „kroplówki”** UE (środki UE jako napęd „nitro”)
- wzrost zaangażowania **środków prywatnych** w domenę publicznej
- prawdziwe (a nie pozorowane) **partnerstwo z Rządem**
- właściwe zadbanie o **talenty**
- wzmocnienie **kapitału społecznego**

wykształcenie trwałej zdolności do prowadzenia
samodzielnych działań rozwojowych

Dziękuję za uwagę



URZĄD MARSZAŁKOWSKI
WOJEWÓDZTWA POMORSKIEGO

ul. Okopowa 21/27, 80-810 Gdańsk, tel. 58 32 68 555, faks 58 32 68 556
www.pomorskie.eu